





















ESG-данные за 2021 год
ОЭЗ ППТ «АЛГА»








**АО «Корпорация развития
Республики Башкортостан»**

№	ЦУР	Показатель	Метод расчета	Значение
1		Рециркуляция и повторное использование воды	Общий объем рециркуляции и/или повторного использования воды УК в 2021 году, м3	0
2		Эффективность водопользования	Потребление воды УК в расчете на чистую добавленную стоимость в 2021 году, а также изменение водопользования на чистую добавленную стоимость между 2020 и 2021 гг., в %, в пересчете на изменение и в абсолютном выражении	2020: 148,8 м3 / 0,84 млн руб. = 177,15 2021: 204,5 м3 / ХХ млн руб. = н/д
3		Надлежащие санитарно-гигиенические средства	Доля сотрудников УК, использующих организованные с соблюдением требований безопасности услуги санитари, включая устройства для мытья рук с мылом и водой в 2021 году, %	100 %
4		Очищенные сточные воды	Доля нормативно очищенной УК сточной воды в 2021 году, %	-
5		Сокращение образования отходов	Изменение в образовании отходов УК в расчете на чистую добавленную стоимость между 2020 и 2021 гг., в %, в пересчете на изменение (1) и в абсолютном выражении (2)	-








	ЦУР	Показатель	Метод расчета	Значение
6		Отходы, повторно используемые, восстановленные и переработанные	Общее количество отходов УК, повторно использованных, восстановленных и переработанных в абсолютном количестве, в % и в пересчете на изменение между 2020 и 2021 гг.	-
7		Опасные отходы	Общее количество опасных отходов УК, в абсолютном выражении, а также доля обработанных опасных отходов с учетом общего количества отходов, в абсолютном количестве, в % и в пересчете на изменение между 2020 и 2021 гг.	-
8		Доля уловленных и обезвреженных загрязняющих атмосферу веществ	Доля уловленных и обезвреженных загрязняющих атмосферу веществ в общем количестве отходящих загрязняющих веществ от стационарных источников в 2021 году, %	-
9		Санитарное состояние атмосферного воздуха	Санитарное состояние атмосферного воздуха, число проб, не соответствующих гигиеническому в 2021 году, в абсолютном и % выражении от общего числа исследованных проб	-
10		Потребление электроэнергии	Общее потребление электроэнергии УК в 2020 и 2021 гг.	-







№	ЦУР	Показатель	Метод расчета	Значение
11		Потребление чистой электроэнергии	Потребление чистой электроэнергии УК (гидроэлектроэнергия, атомная, солнечная, ветровая, геотермальная, приливная, энергия биомассы), в % от общего потребления энергии в 2021 году	0 %
12		Энергоэффективность	Потребление электроэнергии УК в расчете на чистую добавленную стоимость в 2020 и 2021 гг.	-
13		Производство энергии с использованием ВЦЭ	Доля электрической энергии, производимой с использованием возобновляемых источников энергии, в общем объеме производства электрической энергии в 2021 году, %	0 %
14		Мощность генерирующих объектов, работающих на ВЦЭ	Мощность генерирующих объектов, функционирующих на основе использования возобновляемых источников энергии, МВт	-
15		Протяженность автомобильных дорог	Общая протяженность автомобильных дорог, км	-







№	ЦУР	Показатель	Метод расчета	Значение
16		Сохранение и рациональное использование биологического разнообразия и экосистем	Объем природоохранных расходов УК на сохранение биоразнообразия и охрану природных территорий в 2021 году	0
17		Эффективное электро-/теплоснабжение	Ежегодная тенденция снижения потребления электроэнергии УК относительно предыдущего отчетного периода (общее потребление электроэнергии)	-
18		Система экологического менеджмента	Наличие действующего сертификата ISO 14001 или наличие функционирующей системы менеджмента качества	-
19		Энергетического менеджмента	Наличие действующего сертификата ISO 50001 или наличие функционирующей системы менеджмента качества	-
20		Наличие аварий и инцидентов, спорных экологических ситуаций, вызвавших экологический ущерб	В публичном пространстве зафиксирована спорная экологическая ситуация, связанная с компанией или её подрядчиками (включая судебные дела и невыполненные предписания надзорных органов, значительные штрафы, факт сокрытия нарушений и т.д.).	0






№	ЦУР	Показатель	Метод расчета	Значение
21		Доля женщин на руководящих должностях в УК	Соотношение количества женщин на руководящих должностях в УК к общему числу работников на конец 2021 года	3,95 %
22		Уровень занятости женщин, имеющих детей дошкольного возраста	Соотношение количества женщин, имеющих детей дошкольного возраста работающих в УК к общему числу работников на конец 2021 года	3,95 %
23		Переобучение и повышение квалификации женщин в отпуске по уходу за ребенком	Численность прошедших переобучение и повышение квалификации женщин в УК, находящихся в отпуске по уходу за ребенком в возрасте до трех лет, на конец 2021 года	0
24		Среднее количество часов обучения в год на одного работника УК по категориям	Среднее количество часов обучения в соответствии с требованиями профессиональных стандартов на одного работника УК в 2021 году	5,16 ч.
25		Расходы за год на подготовку одного работника УК по категориям	Прямые и косвенные расходы на обучение на одного работника УК в год, возможно по категориям работников	2 570 руб.
26	 	Зарплата и пособия работников УК в % от выручки	Общие затраты на рабочую силу УК в 2021 году, разделенные на общую выручку в 2021 году	123,24 %

ESG-данные 2021 – блок Социум







№	ЦУР	Показатель	Метод расчета	Значение
27		Занятость в разбивке по полу	Работники УК в разбивке по полу на конец 2021 года, в абсолютном и % выражении	М 42 чел. (55,3 %) Ж 34 чел. (44,7 %)
28		Занятость в разбивке по возрасту	Работники УК в разбивке по возрасту (до 30, 30-50, старше 50) на конец 2021 года, в абсолютном и % выражении	до 30 – 30 (39,5 %) 30-50 – 33 (43,4 %) Старше 50 – 13 (17,1 %)
29	 	Реальная среднемесячная заработная плата	Уровень реальной среднемесячной заработной платы работников УК, в % к предыдущему году, и индекс реальной начисленной заработной платы	78,3 % 0,78
30		Среднемесячная номинальная начисленная заработная плата работников УК к средней заработной плате в регионе и муниципальном образовании	Отношение среднемесячной номинальной начисленной заработной платы работников УК к средней заработной плате в регионе и муниципальном образовании в 2020 и 2021 гг., в %	2020 – 203,62 % 2021 – 156,17 %
31		Трудоустройство инвалидов и граждан с ОВЗ	Доля инвалидов и граждан с ОВЗ в общей численности работников УК, в %	1,3 %
32		Текучесть кадров	Коэффициент текучести кадров. Количество сотрудников УК, покинувших компанию, деленное на среднее количество сотрудников за 2021 год, умноженное на 100%	68 %







№	ЦУР	Показатель	Метод расчета	Значение
33		Образовательные ESG программы для сотрудников и общественности	Проведение УК регулярных образовательных ESG мероприятий для сотрудников и/или общественности	6
34	 	Расходы на охрану здоровья и безопасность труда работников УК, в % от выручки	Расходы УК по охране труда и медицинские страховые программы, на здравоохранение, деятельность, финансируемую непосредственно компанией, и все расходы на поддержание условий труда на рабочем месте, вопросы, относящиеся к безопасности и гигиене труда, понесенные в 2021 году; деленные на общий доход в 2021 году	0,43 %
35		Частота/количество случаев производственного травматизма	Количество новых случаев травматизма, разделенное на общее количество часов, отработанных работниками УК в 2021 году; частота случаев: общее количество потерянных дней выражается в количестве часов, разделенных на общее количество часов, отработанных работниками в 2021 году	0
36		Физическая культура и спорт	Расходы на физическую культуру и спорт на одного работника УК в 2021 году	0 тыс. руб.
37		Дорожно-транспортные происшествия	Количество ДТП в 2021 году	0






№	ЦУР	Показатель	Метод расчёта	Значение
38		Санитарное состояние питьевого водоснабжения	Санитарное состояние питьевого водоснабжения на территории, число проб, не соответствующих гигиеническим нормативам в % от общего числа исследованных проб	0
39		Распространенность употребления табака	Распространенность употребления табака среди работников УК (доля работников)	21 %
40		Соблюдение санитарно-гигиенических требований к условиям труда	Наличие предписаний о несоблюдении санитарно-гигиенических требований к условиям труда, ед.	0
41		Процент работников УК, охваченных коллективными договорами	Соотношение количества работников УК, охваченных коллективным договором, к общему числу работников в 2021 году	0
42		Количество банкоматов	Количество банкоматов на территории на эксплуатируемую офисную площадь	0
43		Оборудование для маломобильных групп населения	Наличие на территории оборудования для маломобильных групп населения	-






№	ЦУР	Показатель	Метод расчёта	Значение
44		Площадь зеленых насаждений	Доля площади зеленых насаждений в общей площади, %	-
45		Сохранение природного и культурного наследия	Доля выделенных средств на проведение работ по сохранению объектов природного и культурного наследия в 2021 году в общем объеме расходов, в %	0
46		Система социального менеджмента	Наличие действующего сертификата ISO 26000 или наличие функционирующей системы менеджмента качества	-
47		Системы менеджмента безопасности труда и охраны здоровья	Наличие действующего сертификата ISO 45000 или наличие функционирующей системы менеджмента качества	-
48		Наличие аварий и инцидентов, спорных ситуаций, вызвавших социальный ущерб	В публичном пространстве зафиксирована спорная ситуация, связанная с нарушением прав работников, дискриминацией или соблюдением прав человека, имеющая широкий общественный резонанс / Зафиксирована авария или инцидент, повлекшая за собой гибель людей и значительный ущерб и вызвавшая широкий общественный резонанс / Выявлены факты несоблюдения компанией законодательства РФ	0


ESG-данные 2021 – блок Управление

№	ЦУР	Показатель	Метод расчета	Значение
49		Высшее образование	Доля работников УК с высшим образованием (бакалавриат, специалитет, магистратура)	59 %
50		Среднее профессиональное образование	Доля работников УК со средним профессиональным образованием	18 %
51		Выручка	Выручка предприятия	57 465 тыс. руб..
52		Добавленная стоимость	Выручка за вычетом расходов на приобретенные материалы, товары и услуги (валовая добавленная стоимость)	23 031 тыс. руб..
53		Чистая добавленная стоимость	Выручка за вычетом расходов на приобретенные материалы, товары и услуги и амортизации основных средств (чистая добавленная стоимость)	ХХ тыс. руб..
54		Налоги и другие отчисления государству	Общая сумма уплаченных и подлежащих уплате налогов плюс соответствующие уплаченные штрафы, а также все роялти, лицензионные сборы и другие отчисления государству за 2021 год	42 100 тыс. руб.

№	ЦУР	Показатель	Метод расчета	Значение
55		«Зеленые» инвестиции	Общая сумма расходов на те инвестиции, основной целью которых является предотвращение, сокращение и ликвидация загрязнения и других форм деградации окружающей среды, в абсолютном размере и в % выражении	38 тыс. руб.
56	 	Благотворительность и социальные проекты	Доля расходов на благотворительность в 2021 году в общих расходах, %	0 %
57		Объем затрат резидентов на НИОКР	В составе затрат резидентов на НИОКР учитываются все издержки резидентов, прямо относящиеся к деятельности по исследованиям и разработкам. В состав затрат на НИОКР не могут быть включены расходы по сбыту	27 133 тыс. руб.
58		Количество охраняемых результатов интеллектуальной деятельности (РИД)	В совокупном количестве РИД, созданных и (или) используемых резидентами в течение года, учитываются все РИД, учтенные на балансе резидентов или на забалансовых счетах, включая результаты, по которым поданы заявки или осуществлена регистрация прав в Роспатенте или зарубежных ведомствах	3
59		Процентная доля местных закупок	Доля расходов на закупки УК у местных поставщиков, в % выражении и в абсолютном выражении	563 628 тыс. руб. 83 % – РФ; (100 % – РФ)

№	ЦУР	Показатель	Метод расчета	Значение
60		Наличие экологических требований для подрядчиков и поставщиков	У УК существуют экологические требования к подрядчикам/поставщикам и имеется система аудита подрядчиков/поставщиков на соответствие требованиям компании	Система аудита
61		Количество заседаний совета директоров и коэффициент посещаемости	Количество заседаний совета директоров в 2021 году и количество членов совета директоров, участвующих в каждом заседании совета директоров, разделенное на общее число директоров, заседающих в совете директоров, умноженное на количество заседаний совета директоров в 2021 году	13 заседаний 0,89
62		Количество и процентное соотношение женщин в совете директоров	Соотношение количества женщин-членов совета директоров к общему числу членов совета директоров	40 % (2 женщины)
63		Члены совета директоров по возрастным группам	Количество членов совета директоров, распределенных по возрастным группам (до 30, 30-50, старше 50)	до 30 лет – 0; 30-50 лет – 5; старше 50 – 0
64		Размер штрафов, уплаченных или подлежащих уплате в соответствии с предписаниями	Общая стоимость уплаченных и подлежащих уплате штрафов коррупционной направленности, наложенных регулирующими органами и судами на УК в 2021 году	0 тыс. руб.

№	ЦУР	Показатель	Метод расчета	Значение
65		Среднее количество часов обучения по вопросам противодействия коррупции	Среднее количество часов обучения по вопросам противодействия коррупции на одного работника УК в год	0,53 ч.
66		Системы менеджмента борьбы со взяточничеством	Наличие действующего сертификата ISO 37001 или наличие функционирующей системы менеджмента качества	-
67		Инвестиции в проекты по производству энергии, получаемой из ВИЭ	Инвестиции УК в основной капитал по направлениям инвестирования по виду экономической деятельности «Производство электроэнергии, получаемой из ВИЭ, в том числе деятельность по обеспечению их работоспособности»	0 тыс. руб.
68		Менеджмент устойчивости события	Наличие действующего сертификата ISO 20121 или наличие функционирующей системы менеджмента качества	-
69		Менеджмент рисков	Наличие действующего сертификата ISO 31000 или наличие функционирующей системы менеджмента качества	-

№	ЦУР	Показатель	Метод расчета	Значение
70		Наличие инцидентов, спорных ситуаций, вызвавших репутационный ущерб	Выявлены факты несоблюдения компанией законодательства РФ, учредительных и внутренних документов компании / Выявлены признаки участия компании в осуществлении сомнительных операций, а также иной противоправной деятельности, осуществляемой топ-менеджментом/собственниками компании / Осуществление чрезмерно рискованной инвестиционной и/или рыночной политики, а также других действий, ведущих к возможности нанесения ущерба клиентам, контрагентам, а, следовательно, и деловой репутации компании / Публичные или судебные конфликты и споры по вопросам корпоративного управления / Компания и/или ее владельцы имеют претензии от государственных органов, участвуют в судебных разбирательствах с наложением на него/них штрафных санкций в объемах, существенных для бизнеса	2